



#### 4. TRANSPORTADORES DE CADENAS O CORREAS

El Apoyo de la pieza sobre el transportador se realiza en una, dos o más vías de cadena o correas estrechas lo que permite el acceso a las 6 caras de la pieza al dejar gran parte de la base de apoyo libre. Permiten el transporte en acumulación así como también la fijación de elementos porta pieza para el posicionado preciso de estas a lo largo del recorrido.



Transportador de placas porta-pieza




Doble correa dentada con recubrimiento adherente




Doble correa plana con guías ajustables




Transportador de cadenas con roldanas. Peine de caída ajustable en ángulo




Doble cadena con Vs porta piezas y cubierta de chapa en reenvío




Doble cadenas con eje vertical y palets porta-pieza con insertos magnéticos




Cadena con placas porta-pieza y elevador en puesto de descarga por robot






Transportadores de cadena doble de 1/2" y de 1"






Transportador de placas porta-pieza con  
utilajes específicos y detección de pieza




Transportador de cadena con aletas

Transportador de cadenas con inflexión y carro móvil articulado. Apoyos porta-pieza copiados.



Transportador de correas dentadas con 5 hileras





Transportador de correas dentadas inclinadas con motor interior y transmisión por reenvío




Transportador de correas dentadas con recubrimiento para temperatura y soporte flexible de encoder

Transportador de correas dentadas y  
mesas de bolas con elevación neumática




Transportador de correas dentadas con desplazamiento  
lateral mediante transmisión por eje estriado





Transportador de correas  
dentadas con mecanismo de  
elevación y de avance de  
accionamiento neumático


Transportador de correas planas de 85 mm  
con motor inferior e inclinación lateral



Transportador de correas planas de  
85 mm con banda rugosa. Motor  
inferior y cubierta de eje motriz



Transportador de correas planas  
de 40 mm con inclinación lateral



Transportador de correas planas  
de 85 mm con detección de pieza  
y concentrador de señales